

# FLUSSO DATI

*ATS INSUBRIA*

**Convocazione Conferenza Stampa online venerdì 4 dicembre 2020**

Sistema Socio Sanitario



Regione  
Lombardia

ATS Insubria

# Report tamponi totali - positivi - NUOVI POSITIVI

## Incremento settimanale tamponi fatti e tamponi con esito positivo

Sistema Socio Sanitario  
Regione Lombardia  
ATS Insubria

Report da venerdì 27.11.2020 a giovedì 03.12.2020

Provincia	Tamponi eseguiti (esclusi quelli senza esito)	Tamponi positivi	% positività dei tamponi	Nuovi positivi
COMO (solo territorio ATS Insubria)	22.929	6.800	29,7%	2.859
VARESE	30.298	9.118	30,1%	3.520
<b>ATS INSUBRIA</b>	<b>53.227</b>	<b>15.918</b>	<b>29,9%</b>	<b>6.379</b>
<b>LOMBARDIA</b>	<b>254.598</b>	<b>65.474</b>	<b>25,7%</b>	<b>26.360</b>

Report da venerdì 20.11.2020 a giovedì 26.11.2020

Provincia	Tamponi eseguiti (esclusi quelli senza esito)	Tamponi positivi	% positività dei tamponi	Nuovi positivi
COMO (solo territorio ATS Insubria)	23.355	6.536	28,0%	3.846
VARESE	37.256	11.531	31,0%	6.099
<b>ATS INSUBRIA</b>	<b>60.611</b>	<b>18.067</b>	<b>29,8%</b>	<b>9.945</b>
<b>LOMBARDIA</b>	<b>298.591</b>	<b>83.025</b>	<b>27,8%</b>	<b>44.213</b>

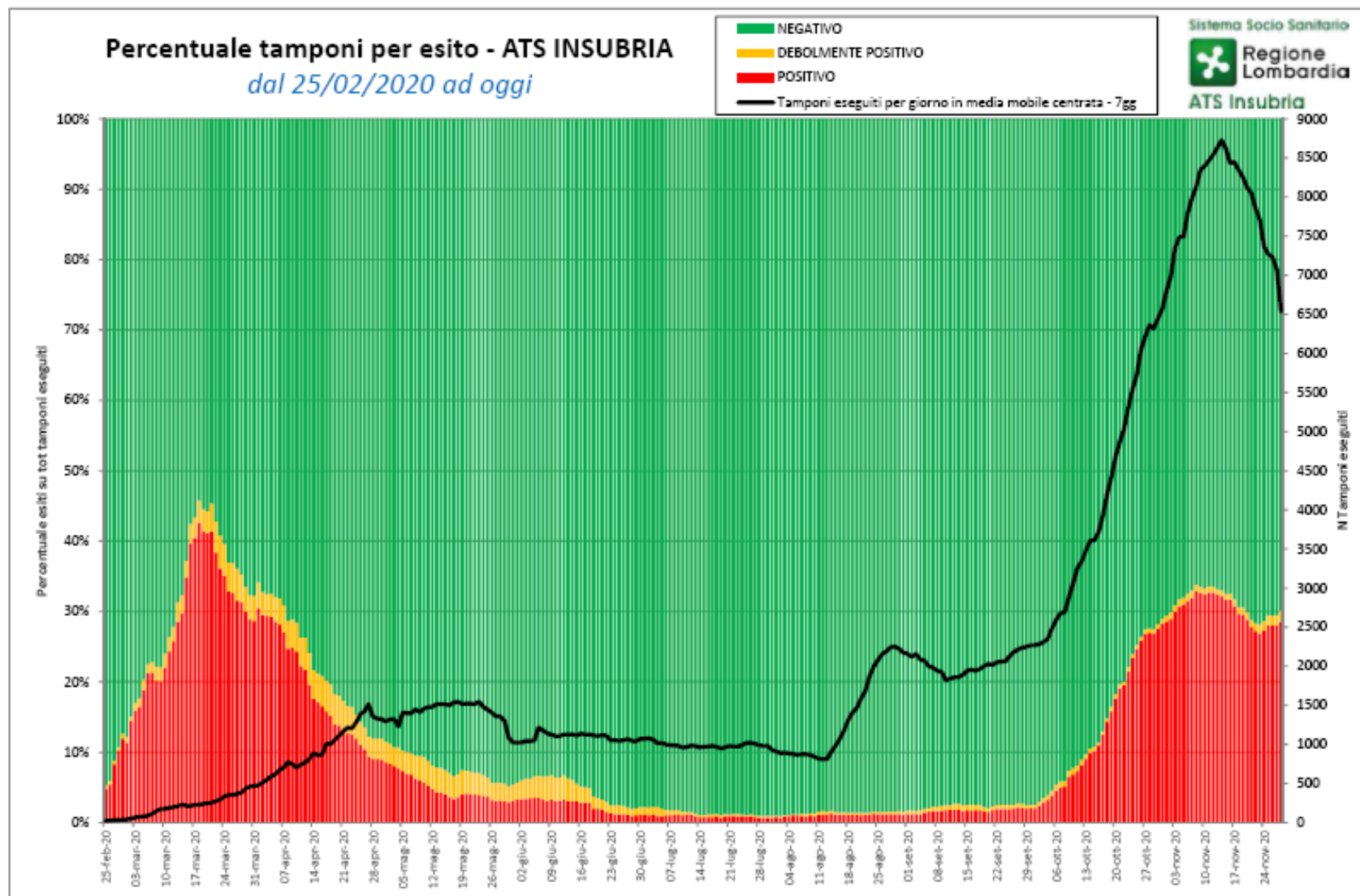
Report da venerdì 13.11.2020 a giovedì 19.11.2020

Provincia	Tamponi eseguiti (esclusi quelli senza esito)	Tamponi positivi	% positività dei tamponi	Nuovi positivi
COMO (solo territorio ATS Insubria)	20.537	6.374	31,0%	4.450
VARESE	38.342	13.197	34,4%	8.132
<b>ATS INSUBRIA</b>	<b>58.879</b>	<b>19.571</b>	<b>33,2%</b>	<b>12.582</b>
<b>LOMBARDIA</b>	<b>298.592</b>	<b>91.238</b>	<b>30,6%</b>	<b>54.485</b>

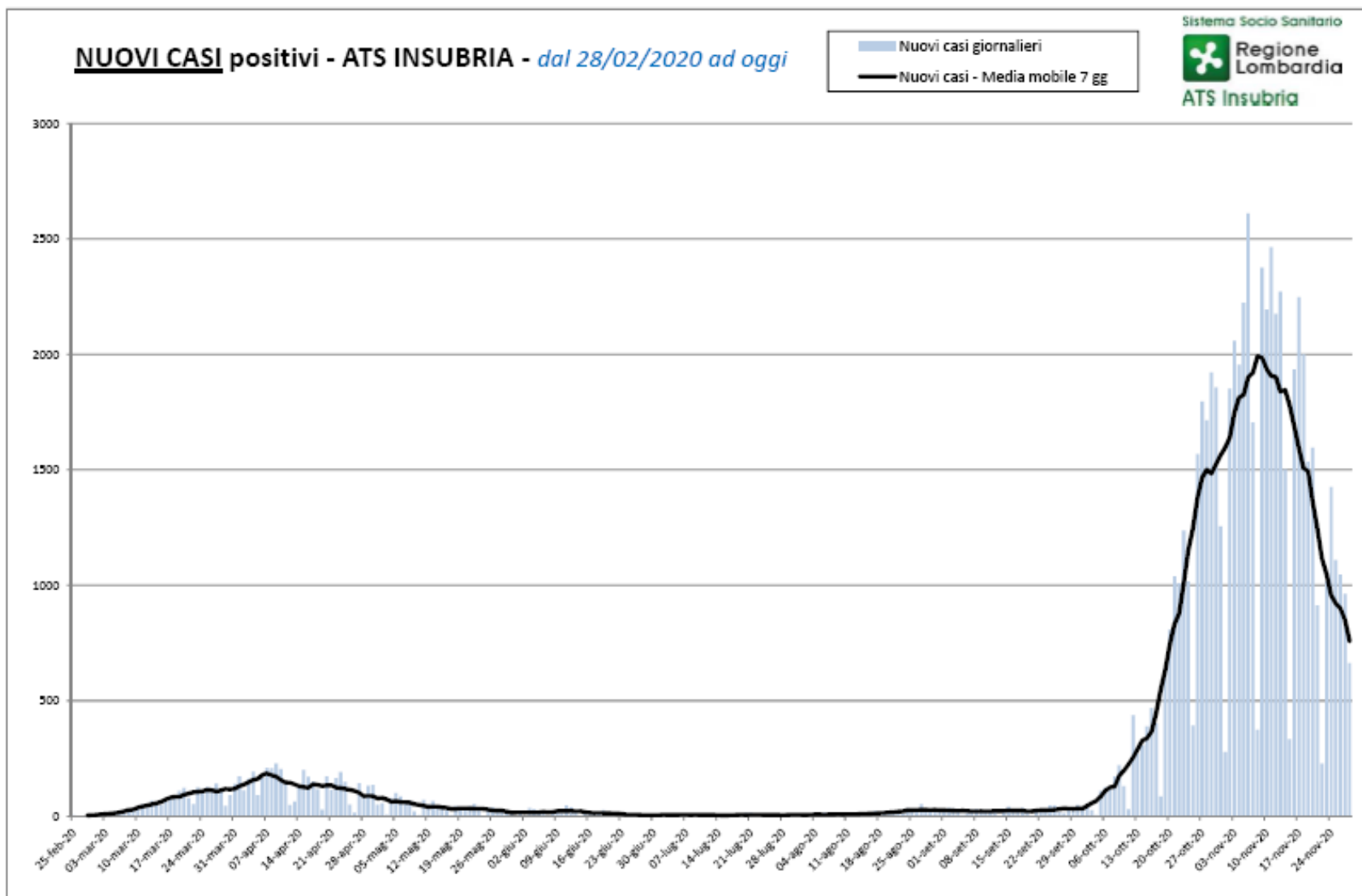
Report da venerdì 06.11.2020 a giovedì 12.11.2020

Provincia	Tamponi eseguiti (esclusi quelli senza esito)	Tamponi positivi	% positività dei tamponi	Nuovi positivi
COMO (solo territorio ATS Insubria)	21.368	6.858	32,1%	5.229
VARESE	34.331	11.106	32,3%	8.291
<b>ATS INSUBRIA</b>	<b>55.699</b>	<b>17.964</b>	<b>32,3%</b>	<b>13.520</b>
<b>LOMBARDIA</b>	<b>305.594</b>	<b>88.101</b>	<b>28,8%</b>	<b>60.944</b>

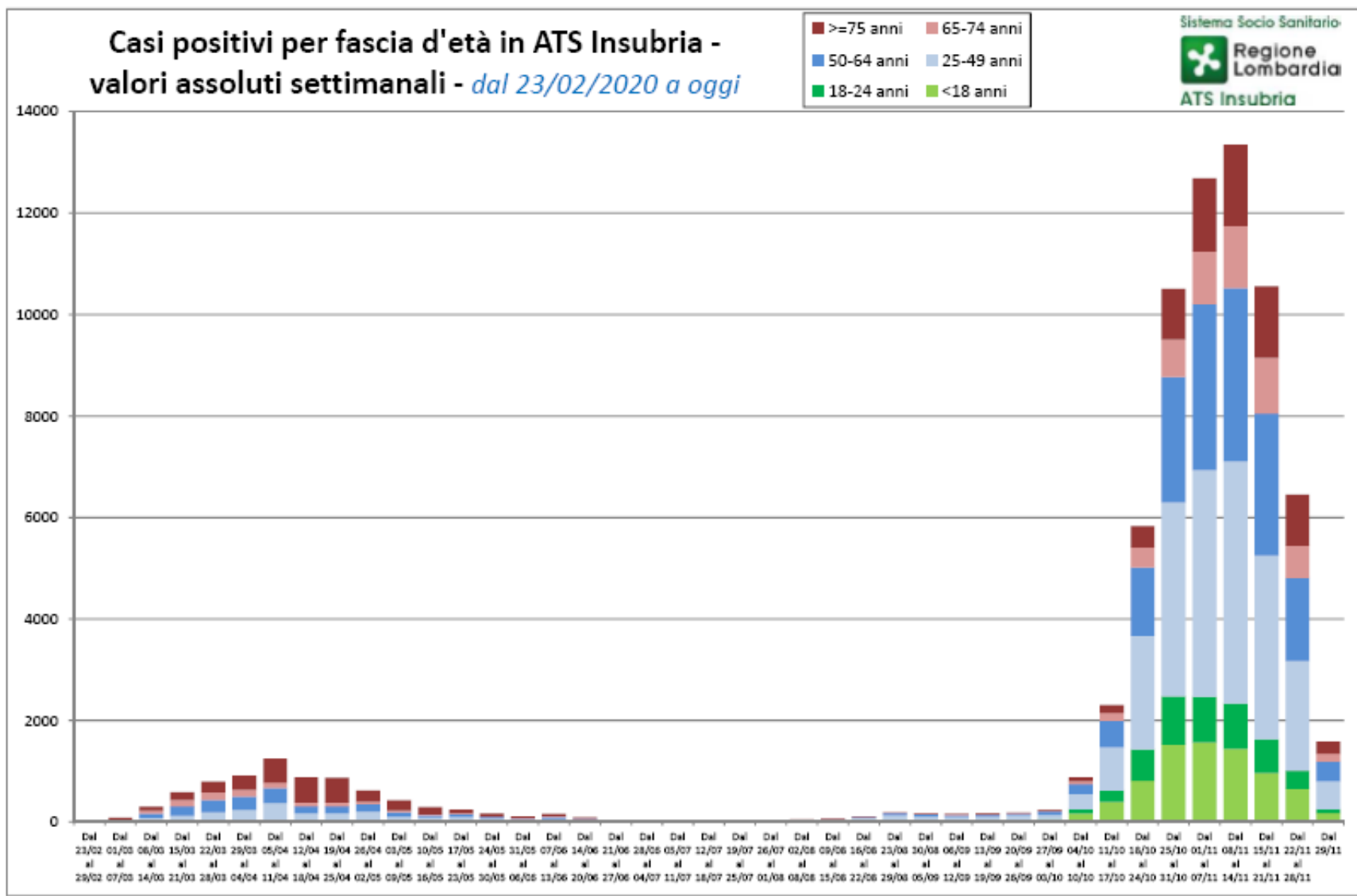
# Tamponi eseguiti – Esito in percentuale



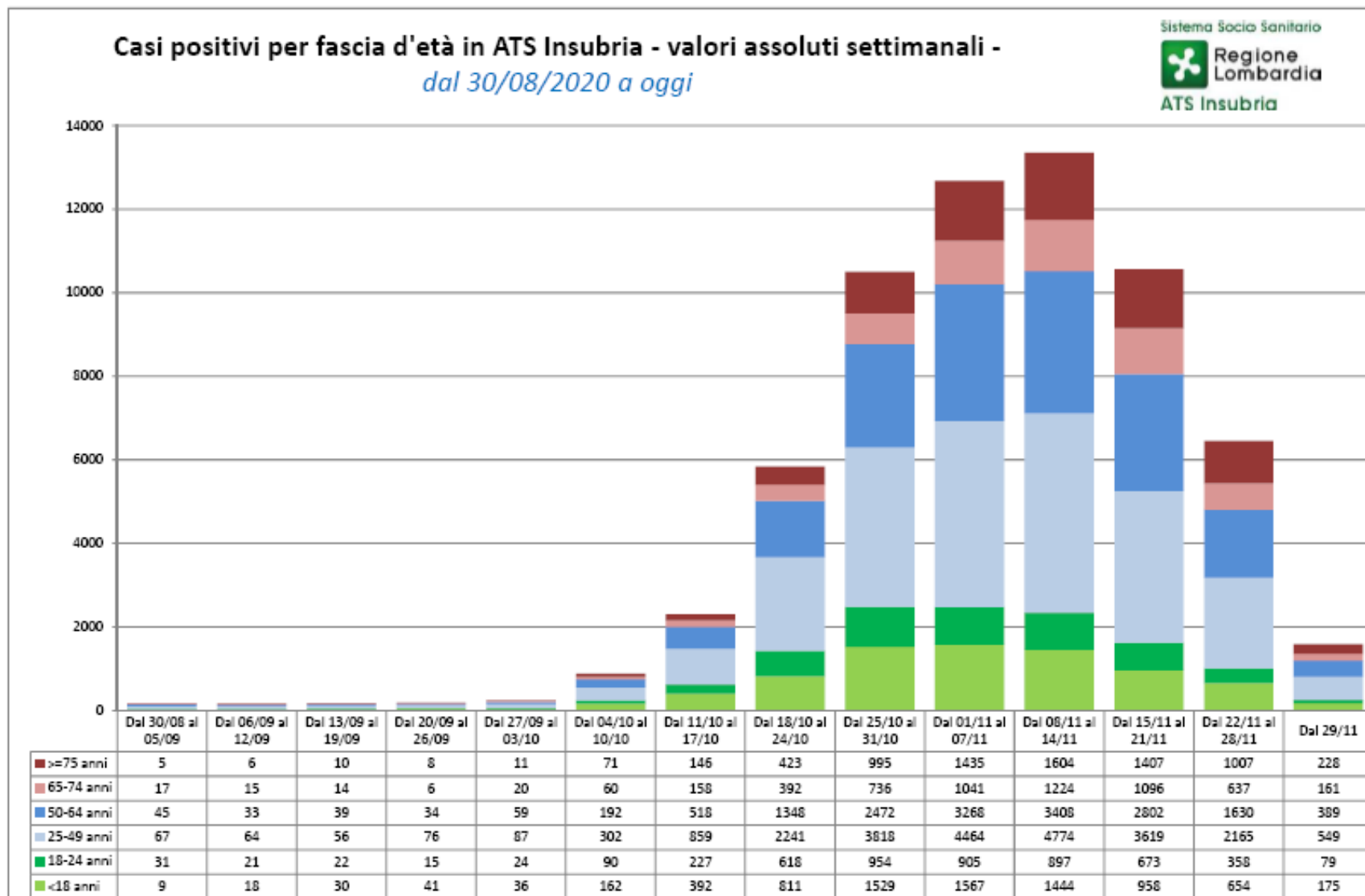
# Variazione NUOVI POSITIVI



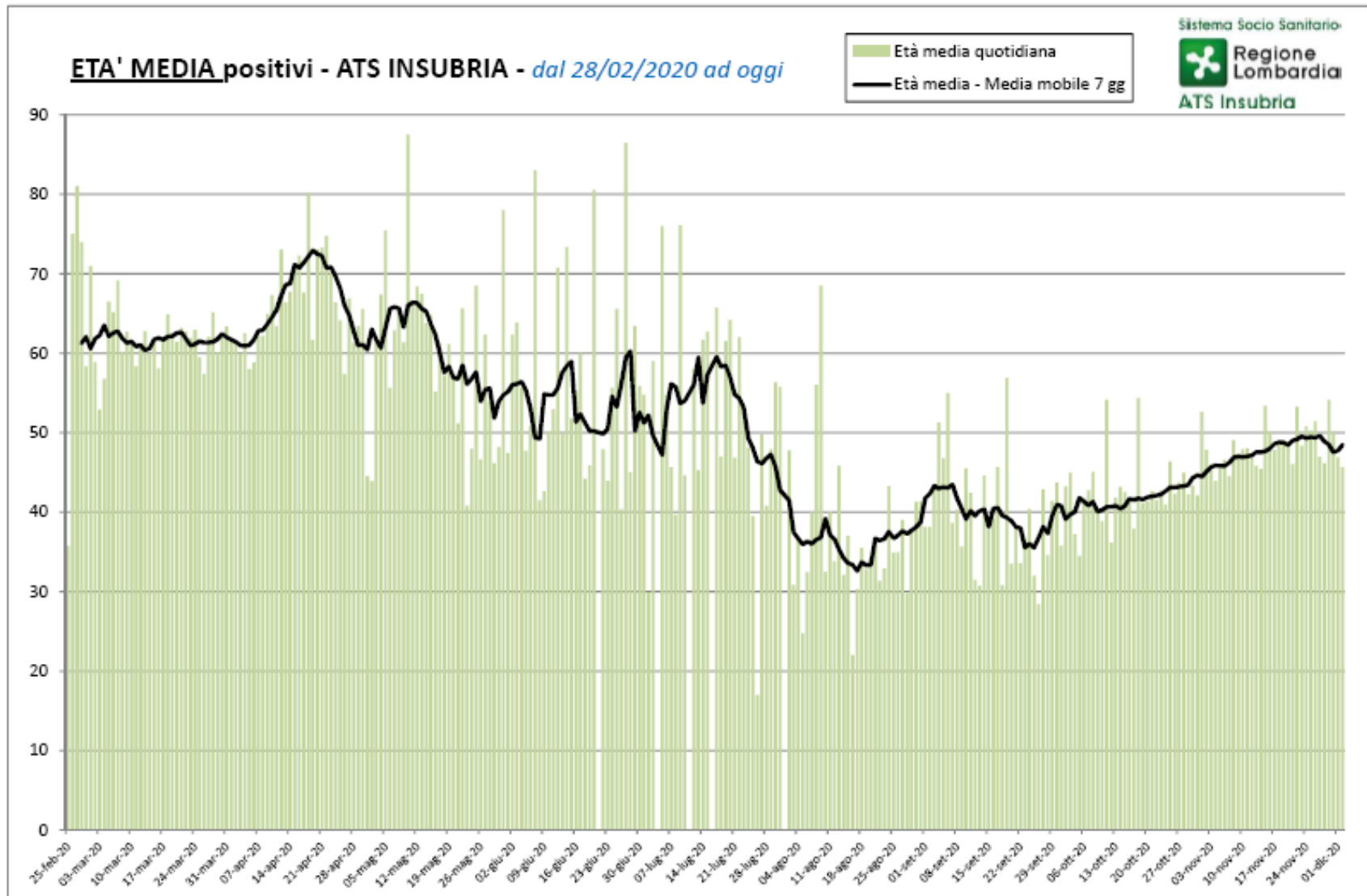
# Distribuzione fasce di età NUOVI POSITIVI



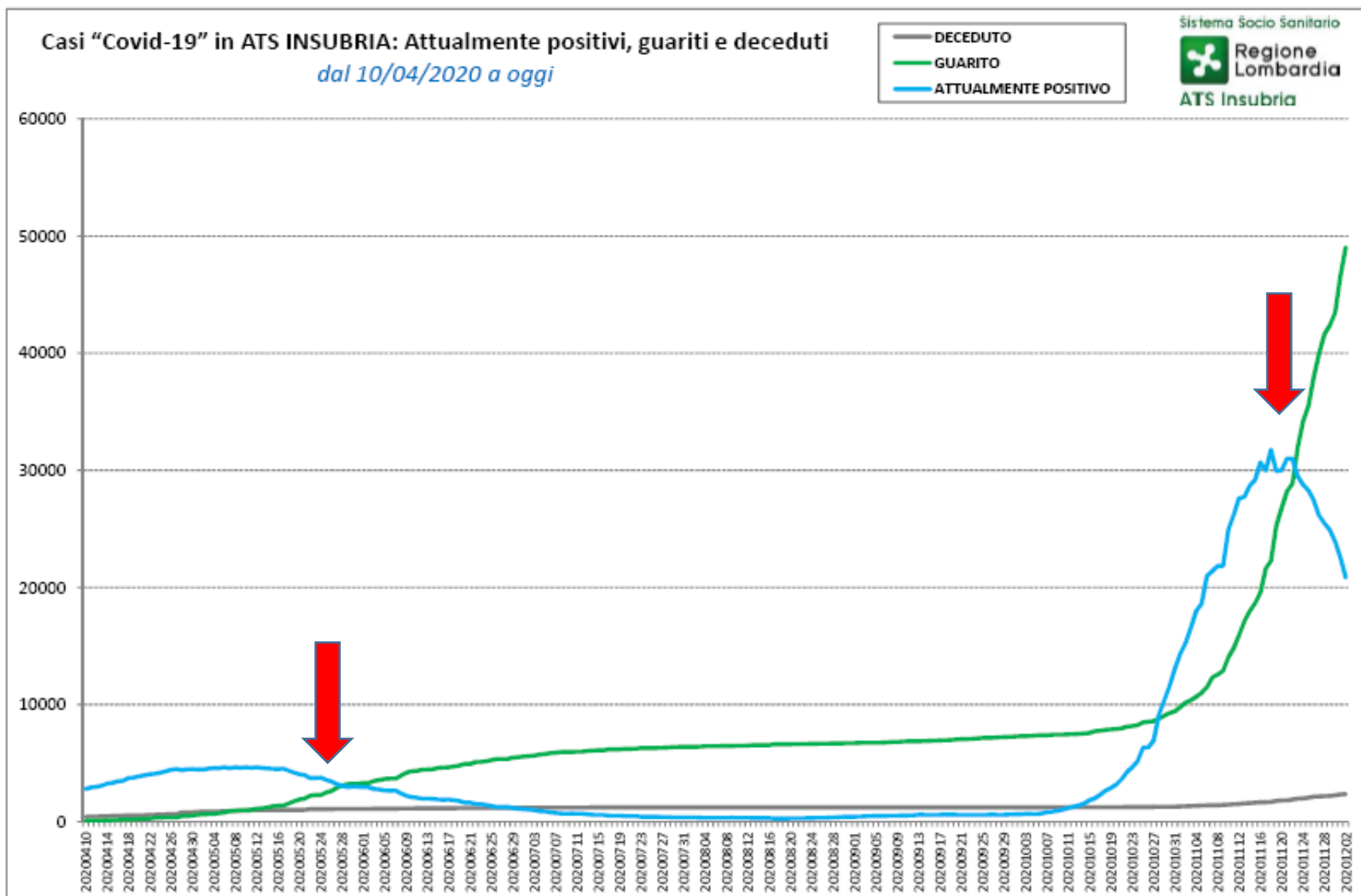
# Distribuzione fasce di età NUOVI POSITIVI ultimo periodo



# Età media NUOVI POSITIVI



# ATTUALMENTE POSITIVI - GUARITI - DECEDUTI





# Dati tracciamento

Settimana dal 23.11.2020 al 29.11.2020

Totale nuovi casi ATS in Invisible Farm	7795		
Tot. Accettato + In attesa + Rifiutato + xxx	6500	74,40%	% casi con sms inviato su tot nuovi casi
Tot. Casi con sms "rifiutato"	38		
Tot. Casi con sms "da verificare"	8		
Tot. Casi con sms accettato o in attesa (al netto di quelli rifiutati o da verificare)	6454	82,80%	% casi con sms accettato o in attesa su tot nuovi casi
Tot. Casi con sms accettato	4955	76,23%	% casi con sms accettato su tot casi con sms inviato
		63,57%	% casi con sms accettato su tot nuovi casi ATS

Inviati da (tutti sms inviati)	n. tot	
Da operatori	2624	40,4%
Da importazione massiva	3876	59,6%
<b>Totale complessivo</b>	<b>6500</b>	

Sintomi (solo Accettati)	n. tot	
No	2650	53,5%
Si	2305	46,5%
<b>Totale complessivo</b>	<b>4955</b>	

Sistema Socio Sanitario



Regione  
Lombardia

ATS Insubria



[www.ats-insubria.it](http://www.ats-insubria.it)